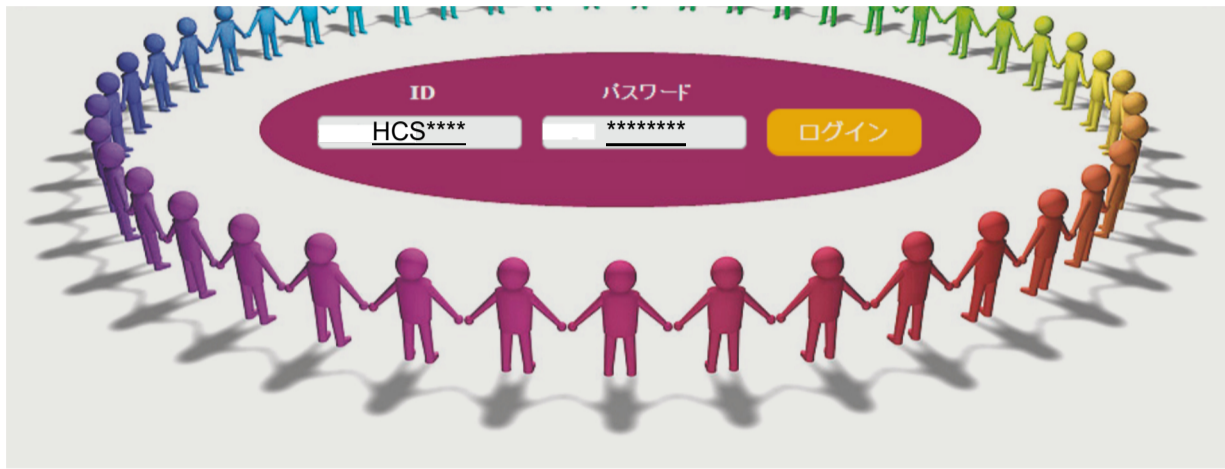


2023年7月3日(月)よりセキュリティ上の安全対策の強化として、ホームクレジットスコア(HCS)に2段階認証を導入する運びとなりました。これにより、不正ログインやパスワード漏洩などのセキュリティリスクを軽減し、会員皆様のアカウントの安全性をより強化することができます。その他ご不明な点がございましたら、営業担当までお問い合わせください。

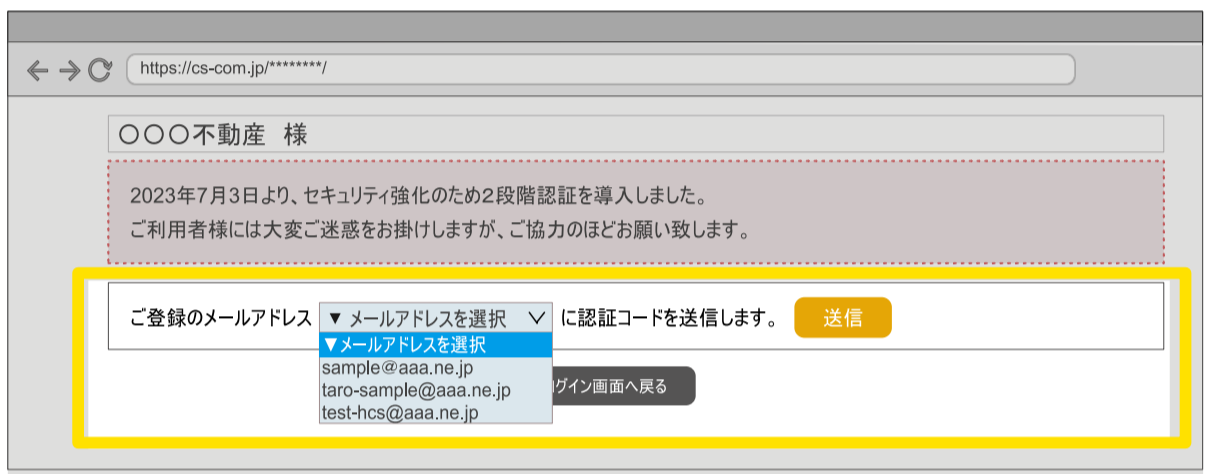


## ホームクレジットスコア2段階認証によるログイン手順

1. 専用URLにアクセスし、ID・パスワードを入力し、**ログイン** をクリックしてください



2. ホームクレジットスコアに登録されているメールアドレスが表示されますので、認証コードを受信したいメールアドレスを選択し、**送信** をクリックしてください



3. 受信されたメールの本文に記載されている認証コード(数字6桁)を確認してください

差出人：info@cs-com.jp  
宛先：○○○@○○.ne.jp

【○】ログイン認証コード ※このメールは送信専用です。

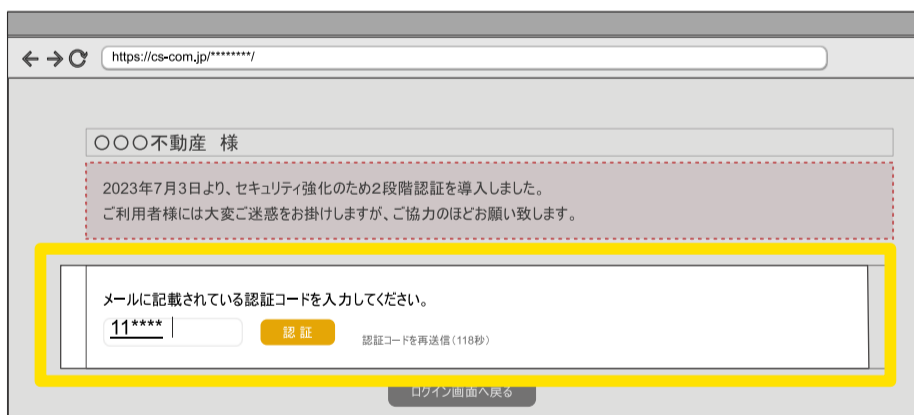
ホームクレジットスコアにログインする為の認証コードは 11\*\*\*\* です。

※認証コードの有効期限は、発行後5分間です。

ご不明な点は下記までお問い合わせください。

※差出人アドレスは、審査結果メールと同じinfo@cs-com.jpです

4. 受信したメールで確認した認証コード(6桁)を入力し **認証** をクリックしてください



・メール送信された認証コードの有効時間は**5分間**です。  
有効時間を過ぎた場合は、[認証コードを再送信](#) をクリックすると、受信先として選択したメールアドレスに再送信されます

れている認証コードを入力してください。



※クリックと同時にメールが再送信されますので、メールで到着する認証コードをご確認ください。

・**複数のユーザーが同時にログインしようとした場合、最新の認証コードを入力したユーザーのみがログインできます**

5. 認証が成功すれば、ログイン完了です



※ログイン後、60分間操作がされなかった場合は、再ログインが必要となります